



LDB
EMPRESAS

JANDIRA - CONSOLIDADO
DEZEMBRO 2024



Prezados Senhores,

Este documento tem por objetivo apresentar as principais características e informações referente a sua carteira de investimentos, na intenção de ajudá-lo na tomada de decisão e acompanhamento da mesma.

As informações contidas neste documento se destinam somente à orientação de caráter geral e fornecimento de informações sobre o tema de interesse. Nossos estudos são baseados em informações disponíveis ao público, consideradas confiáveis na data de publicação. Dado que as opiniões nascem de julgamentos e estimativas, estão sujeitas a mudanças. Nossos relatórios não representam oferta de negociação de valores mobiliários ou outros instrumentos financeiros.

Informações adicionais sobre quaisquer empresas, valores mobiliários ou outros instrumentos financeiros podem ser obtidas mediante solicitação.

O presente relatório apresenta todas as informações e índices disponíveis até o dia 31.12.2024.

Não é permitido a divulgação e a utilização deste e de seu respectivo conteúdo por pessoas não autorizadas pela LDB CONSULTORIA FINANCEIRA.

Permanecemos à disposição para quaisquer esclarecimentos que se fizerem necessários e muito obrigado,

Equipe LDB Empresas.

EXTRATO CONSOLIDADO DE ATIVOS

Posição de Ativos e Enquadramento

RENDA FIXA

83,99%

Artigo 7º I, Alínea a (Títulos do Tesouro Nacional)

Emissor	Título Público	Volatilid. a.a. (%)	Rentabilidade (%)			Valor (R\$)	% Carteira
			Dia	Mês	Ano		
TESOURO NACIONAL	LFT 010925 (0,030000%)	0,10	0,07	0,92	10,91	14.945.180,23	3,01
TESOURO NACIONAL	NTN-B 150826 (3,100000%)	0,23	0,04	0,76	8,17	2.410.339,45	0,49
TESOURO NACIONAL	NTN-B 150826 (5,690000%)	0,24	0,05	0,99	10,90	6.190.151,76	1,25
TESOURO NACIONAL	NTN-B 150826 (6,265000%)	0,24	0,05	1,03	11,51	3.949.566,11	0,79
TESOURO NACIONAL	NTN-B 150830 (4,330000%)	0,27	0,04	0,88	9,47	9.157.376,09	1,84
TESOURO NACIONAL	NTN-B 150830 (5,790000%)	0,30	0,05	0,99	11,01	9.724.543,46	1,96
TESOURO NACIONAL	NTN-B 150830 (6,120000%)	0,24	0,07	1,02	1,85	22.405.650,65	4,51
TESOURO NACIONAL	NTN-B 150830 (6,800000%)	0,22	0,05	1,07	1,53	1.634.973,80	0,33
TESOURO NACIONAL	NTN-F 2031 (7,220000%)	0,26	0,03	0,55	7,26	9.654.671,84	1,94
TESOURO NACIONAL	NTN-F 2031 (9,420000%)	0,32	0,04	0,72	9,47	9.457.513,57	1,90
TESOURO NACIONAL	NTN-B 150535 (3,480000%)	0,29	0,04	0,81	8,57	8.862.469,67	1,78
TESOURO NACIONAL	NTN-B 150535 (3,550000%)	0,29	0,04	0,81	8,65	5.036.755,43	1,01
TESOURO NACIONAL	NTN-B 150535 (4,130000%)	0,30	0,04	0,86	9,26	9.183.117,11	1,85
TESOURO NACIONAL	NTN-B 150535 (4,330000%)	0,31	0,04	0,88	9,47	3.270.743,82	0,66
TESOURO NACIONAL	NTN-B 150535 (4,440000%)	0,31	0,04	0,89	9,58	3.911.016,01	0,79

EXTRATO CONSOLIDADO DE ATIVOS

Emissor	Título Público	Volatilid. a.a. (%)	Rentabilidade (%)			Valor (R\$)	% Carteira
			Dia	Mês	Ano		
TESOURO NACIONAL	NTN-B 150535 (5,250000%)	0,34	0,05	0,95	10,44	11.875.596,17	2,39
TESOURO NACIONAL	NTN-B 150535 (5,820000%)	0,36	0,05	1,00	11,04	1.123.045,25	0,23
TESOURO NACIONAL	NTN-B 150535 (6,430000%)	0,24	0,09	1,04	2,99	9.995.506,12	2,01
TESOURO NACIONAL	NTN-B 150840 (4,340000%)	0,35	0,04	0,86	9,48	3.710.041,04	0,75
TESOURO NACIONAL	NTN-B 150840 (4,341000%)	0,37	0,05	0,86	9,48	217.302,40	0,04
TESOURO NACIONAL	NTN-B 150840 (5,400000%)	0,42	0,06	0,96	10,59	11.907.738,63	2,40
TESOURO NACIONAL	NTN-B 150840 (5,820000%)	0,41	0,05	1,00	11,04	36.557.471,49	7,36
TESOURO NACIONAL	NTN-B 150840 (5,870000%)	0,28	0,01	1,00	7,57	5.227.974,68	1,05
TESOURO NACIONAL	NTN-B 150840 (6,360000%)	0,22	0,04	1,04	2,98	10.294.951,85	2,07
TESOURO NACIONAL	NTN-B 150545 (3,940000%)	0,38	0,04	0,85	9,06	3.883.234,44	0,78
TESOURO NACIONAL	NTN-B 150545 (5,220000%)	0,44	0,05	0,95	10,41	5.413.734,40	1,09
TESOURO NACIONAL	NTN-B 150545 (5,230000%)	0,44	0,05	0,95	10,42	5.387.987,00	1,08
TESOURO NACIONAL	NTN-B 150545 (5,340000%)	0,45	0,05	0,94	10,53	15.856.882,00	3,19
TESOURO NACIONAL	NTN-B 150545 (5,500000%)	0,48	0,07	0,97	10,70	16.785.046,62	3,38
TESOURO NACIONAL	NTN-B 150545 (5,900000%)	0,30	0,00	1,00	4,55	10.158.817,09	2,04
TESOURO NACIONAL	NTN-B 150850 (3,500000%)	0,39	0,04	0,81	8,59	15.006.654,44	3,02
TESOURO NACIONAL	NTN-B 150850 (4,540000%)	0,45	0,04	0,89	9,69	8.975.844,57	1,81
TESOURO	NTN-B 150850 (5,752000%)	0,50	0,05	0,99	10,97	13.155.731,55	2,65

EXTRATO CONSOLIDADO DE ATIVOS

Emissor	Título Público	Volatilid. a.a. (%)	Rentabilidade (%)			Valor (R\$)	% Carteira
			Dia	Mês	Ano		
NACIONAL							
TESOURO NACIONAL	NTN-B 150850 (5,940000%)	0,51	0,05	1,01	11,16	15.994.245,77	3,22
TESOURO NACIONAL	NTN-B 150555 (4,200000%)	0,46	0,04	0,85	9,33	8.936.077,04	1,80
TESOURO NACIONAL	NTN-B 150555 (4,490000%)	0,48	0,04	0,87	9,64	6.540.081,18	1,32
TESOURO NACIONAL	NTN-B 150555 (4,920000%)	0,50	0,05	0,92	10,09	2.399.662,34	0,48
TESOURO NACIONAL	NTN-B 150555 (5,370000%)	0,52	0,05	0,94	10,56	15.872.959,40	3,19
TESOURO NACIONAL	NTN-B 150555 (5,500000%)	0,52	0,05	0,97	10,70	1.608.435,47	0,32
TESOURO NACIONAL	NTN-B 150555 (5,930000%)	0,54	0,05	1,00	11,15	25.907.792,48	5,21
	Sub-total Artigo 7º I, Alínea a	0,42	0,05	0,94	10,02	382.586.882,42	77,01

Artigo 7º I, Alínea b (Fundos 100% Títulos Públicos)

Gestor	Admin.	Ativo	Volatilid. a.a. (%)	Rentabilidade (%)			Valor (R\$)	% Carteira	PL do Fundo	% Fundo
				Dia	Mês	Ano				
CAIXA DTVM	CEF	FI CAIXA BRASIL IMA B 5 TÍTULOS PÚBLICOS RF LP	2,10	0,05	-0,31	5,92	5.667.103,49	1,14	6.393.295.147,70	0,09
		Sub-total Artigo 7º I, Alínea b	2,10	0,05	-0,31	5,92	5.667.103,49	1,14		

Artigo 7º III, Alínea a (Fundos Renda Fixa)

Gestor	Admin.	Ativo	Volatilid. a.a. (%)	Rentabilidade (%)			Valor (R\$)	% Carteira	PL do Fundo	% Fundo
				Dia	Mês	Ano				
BB	BB	BB PREV RF REF DI LP PERFIL FIC FI	0,06	0,04	0,80	10,88	27.296.471,80	5,49	20.140.019.415,30	0,14
GRAPHEN	RJI	LME REC IMA-B FI RENDA FIXA *	3,12	0,02	-3,06	-3,93	1.354.447,96	0,27	72.772.053,12	1,86
		Sub-total Artigo 7º III, Alínea a	0,15	0,04	0,65	10,06	28.650.919,76	5,77		

Artigo 7º V, Alínea a (FIDC Cota Sênior)

EXTRATO CONSOLIDADO DE ATIVOS

Gestor	Admin.	Ativo	Volatilid. a.a. (%)	Rentabilidade (%)			Valor (R\$)	% Carteira	PL do Fundo	% Fundo
				Dia	Mês	Ano				
GENIAL	RJI	INCENTIVO MULTISSETORIAL I - FIDC *	12,64	-11,57	-11,57	-20,37	252.341,85	0,05	4.954.844,42	5,09
Sub-total Artigo 7º V, Alínea a			12,64	-11,57	-11,57	-20,37	252.341,85	0,05		
Artigo 7º V, Alínea b (FI RF - Crédito Privado)										
Gestor	Admin.	Ativo	Volatilid. a.a. (%)	Rentabilidade (%)			Valor (R\$)	% Carteira	PL do Fundo	% Fundo
				Dia	Mês	Ano				
GENIAL	GENIAL	PIATÃ FI Rf LP PREVIDENCIÁRIO CRÉDITO PRIVADO *	138,17	-0,05	-75,33	-75,84	148.929,66	0,03	4.623.995,17	3,22
Sub-total Artigo 7º V, Alínea b			138,17	-0,05	-75,33	-75,84	148.929,66	0,03		
Renda Fixa			0,40	0,04	0,78	9,78	417.306.177,18	83,99		

EXTRATO CONSOLIDADO DE ATIVOS

RENDA VARIÁVEL

11,14%

Artigo 8º I (Fundos de Ações)

Gestor	Admin.	Ativo	Volatilid. a.a. (%)	Rentabilidade (%)			Valor (R\$)	% Carteira	PL do Fundo	% Fundo
				Dia	Mês	Ano				
BB	BB	BB AÇÕES BOLSA AMERICANA FIA	12,44	-0,03	-1,90	27,38	7.423.380,21	1,49	1.645.749.399,25	0,45
BRABESCO	BEM	BRABESCO FIA MID SMALL CAPS	18,20	0,00	-5,67	-24,96	0,00	0,00	307.314.907,12	0,00
DAYCOVAL	DAYCOVAL	DAYCOVAL IBOVESPA ATIVO FIA	12,58	-0,01	-4,49	-10,86	1.952.483,23	0,39	86.368.055,58	2,26
CAIXA DTVM	CEF	FIA CAIXA BRASIL IBOVESPA	12,64	-0,00	-4,07	-10,21	12.419.430,19	2,50	264.394.304,92	4,70
ICATU	BEM	ICATU VANGUARDA AÇÕES IBX FI	12,62	0,00	-3,77	-9,12	0,00	0,00	35.913.687,59	0,00
ICATU	BEM	ICATU VANGUARDA DIVIDENDOS FIA	12,66	0,00	-4,73	-10,29	0,00	0,00	527.931.357,50	0,00
OCCAM	BEM	OCCAM FIC FIA	10,91	-0,00	-2,87	-9,90	2.063.236,17	0,42	712.913.848,60	0,29
PLURAL	BEM	PLURAL AÇÕES FIC FIIA	14,53	0,00	-4,42	-16,20	0,00	0,00	126.282.898,14	0,00
TARPON	DAYCOVAL	TARPON GT INSTITUCIONAL I FIC FIA	15,18	-0,01	-0,72	-0,72	720.335,80	0,14	713.426.557,05	0,10
Sub-total Artigo 8º I			12,06	-0,01	-3,84	-10,00	24.578.865,60	4,95		

Artigo 8º II (Fundos de Índice de Ações)

Gestor	Admin.	Ativo	Volatilid. a.a. (%)	Rentabilidade (%)			Valor (R\$)	% Carteira	PL do Fundo	% Fundo
				Dia	Mês	Ano				
ITAU	ITAU	IT NOW IBOVESPA FUNDO DE ÍNDICE - BOVV11	16,42	0,00	-4,05	-10,02	5.403.983,97	1,09	2.932.412.145,61	0,18
ITAU	ITAU	IT NOW IDIV FUNDO INDICE - DIVO11	12,04	0,00	-2,64	-1,91	12.599.441,95	2,54	982.645.717,50	1,28
ITAU	ITAU	IT NOW IMAT FUNDO DE ÍNDICE - MATB11	17,21	0,00	-4,93	-1,55	1.567.628,44	0,32	32.707.101,12	4,79
ITAU	ITAU	IT NOW S&P500 TRN FUNDO DE INDICE - SPXI11	14,45	0,00	1,26	58,22	7.558.165,75	1,52	1.206.516.909,67	0,63
ITAU	ITAU	IT NOW SMALL CAP FUNDO DE ÍNDICE - SMAC11	25,98	0,00	-8,38	-10,84	3.644.539,28	0,73	99.115.065,83	3,68
Sub-total Artigo 8º II			9,30	0,00	-2,82	16,50	30.773.759,39	6,19		

Renda Variável

11,16 -0,01 -3,43 -5,99 55.352.624,99 11,14

EXTRATO CONSOLIDADO DE ATIVOS

INVESTIMENTOS ESTRUTURADOS

4,86%

Artigo 10º I (Fundos Multimercados)

Gestor	Admin.	Ativo	Volatilid. a.a. (%)	Rentabilidade (%)			Valor (R\$)	% Carteira	PL do Fundo	% Fundo
				Dia	Mês	Ano				
BRASESCO	BRASESCO	BRASESCO FIC FIM S&P 500 MAIS	12,29	0,04	-1,96	26,10	13.383.385,72	2,69	204.494.947,36	6,54
ITAU	ITAU	ITAU PRIVATE MULTIMERCADO SP500 BRL FICFI	12,28	0,04	-1,80	28,82	10.785.737,49	2,17	1.352.509.496,61	0,80
Sub-total Artigo 10º I			12,29	0,04	-1,89	27,30	24.169.123,21	4,86		
Investimentos Estruturados			12,29	0,04	-1,89	27,30	24.169.123,21	4,86		
Total			2,28	0,04	0,13	7,72	496.827.925,38	100,00		

EXTRATO CONSOLIDADO DE ATIVOS

Enquadramento da Carteira

Artigo	Tipo de Ativo	Valor(R\$)	% Carteira	Política de Investimentos				
				Mínimo	Objetivo	Máximo	ALM	Limite Legal
Renda Fixa								
Artigo 7º I, Alínea a	Títulos do Tesouro Nacional	382.586.882,42	77,01	0,00	70,00	100,00	0,00	100,00
Artigo 7º I, Alínea b	Fundos 100% Títulos Públicos	5.667.103,49	1,14	0,00	2,50	100,00	0,00	100,00
Artigo 7º III, Alínea a	Fundos Renda Fixa	28.650.919,76	5,77	0,00	2,50	60,00	0,00	60,00
Artigo 7º V, Alínea a	FIDC Cota Sênior	252.341,85	0,05	0,00	0,00	5,00	0,00	5,00
Artigo 7º V, Alínea b	FI RF - Crédito Privado	148.929,66	0,03	0,00	0,00	5,00	0,00	5,00
	Total Renda Fixa	417.306.177,18	83,99					100,00
Renda Variável								
Artigo 8º I	Fundos de Ações	24.578.865,60	4,95	0,00	7,00	30,00	0,00	30,00
Artigo 8º II	Fundos de Índice de Ações	30.773.759,39	6,19	0,00	15,00	30,00	0,00	30,00
	Total Renda Variável	55.352.624,99	11,14					30,00
Investimentos Estruturados								
Artigo 10º I	Fundos Multimercados	24.169.123,21	4,86	0,00	1,50	10,00	0,00	10,00
	Total Investimentos Estruturados	24.169.123,21	4,86					15,00
Total		496.827.925,38	100,00					

EXTRATO CONSOLIDADO DE ATIVOS

Rentabilidades por Artigo

Estratégia Indexador	No Mês	No Ano	3 meses	6 meses	12 meses	No Mês(R\$)	Atribuição Desemp. (%)	No Ano(R\$)
Artigo 7º I, Alínea a % do CDI	0,94 100,80	10,02 92,14	2,73 102,08	4,64 86,40	10,02 92,14	3.544.942,80	0,72	33.073.001,24
Artigo 7º I, Alínea b % do CDI	-0,31 -33,28	5,92 54,44	0,75 27,92	2,63 48,87	5,92 54,44	-17.551,81	-0,00	316.751,63
Artigo 7º III, Alínea a % do CDI	0,65 70,42	10,06 92,51	2,31 86,60	4,90 91,21	10,06 92,51	224.475,72	0,05	2.545.737,13
Artigo 7º V, Alínea a % do CDI	-11,57 -1.246,98	-20,37 -187,35	-13,28 -497,44	-15,37 -286,05	-20,37 -187,35	-33.016,22	-0,01	-64.558,48
Artigo 7º V, Alínea b % do CDI	-75,33 -8.118,38	-75,84 -697,46	-74,95 -2.806,73	-75,06 -1.397,23	-75,84 -697,46	-454.667,04	-0,09	-469.634,14
Artigo 8º I Var. IBOVESPA p.p.	-3,84 0,45	-10,00 0,36	-6,84 1,91	-2,84 0,09	-10,00 0,36	-1.475.572,45	-0,30	-5.813.278,45
Artigo 8º II Var. IBOVESPA p.p.	-2,82 1,47	16,50 26,86	1,26 10,01	5,95 8,88	16,50 26,86	-663.350,46	-0,14	1.604.838,41
Artigo 10º I % do CDI	-1,89 -203,40	27,30 251,09	3,50 131,23	9,85 183,42	27,30 251,09	-464.894,19	-0,10	5.183.619,99
JANDIRA - CONSOLIDADO (Total)						660.366,35	0,13	36.376.477,33

RESULTADO POR ATIVO

Artigo 7º I, Alínea a (Títulos do Tesouro Nacional)

Ativo	Saldo Anterior	Aplicações	Resgates	Amortização	Saldo	Resultado Financ. Mês (R\$)	Resultado Financ. Ano (R\$)
LFT 010925 (0,030000%)	14.809.505,26	0,00	0,00	0,00	14.945.180,23	135.674,97	1.469.813,67
NTN-B 150535 (3,480000%)	8.791.429,19	0,00	0,00	0,00	8.862.469,67	71.040,48	721.436,34
NTN-B 150535 (3,550000%)	4.996.097,52	0,00	0,00	0,00	5.036.755,43	40.657,91	413.322,77
NTN-B 150535 (4,130000%)	9.104.749,11	0,00	0,00	0,00	9.183.117,11	78.368,00	803.411,15
NTN-B 150535 (4,330000%)	3.242.315,85	0,00	0,00	0,00	3.270.743,82	28.427,97	292.236,89
NTN-B 150535 (4,440000%)	3.876.681,34	0,00	0,00	0,00	3.911.016,01	34.334,67	353.440,97
NTN-B 150535 (5,250000%)	11.763.759,58	0,00	0,00	0,00	11.875.596,17	111.836,59	1.162.076,81
NTN-B 150535 (5,820000%)	1.111.968,94	0,00	0,00	0,00	1.123.045,25	11.076,31	115.756,58
NTN-B 150535 (6,430000%)	9.892.223,90	0,00	0,00	0,00	9.995.506,12	103.282,22	294.994,71

EXTRATO CONSOLIDADO DE ATIVOS

Ativo	Saldo Anterior	Aplicações	Resgates	Amortização	Saldo	Resultado Financ. Mês (R\$)	Resultado Financ. Ano (R\$)
NTN-B 150545 (3,940000%)	3.850.682,30	0,00	0,00	0,00	3.883.234,44	32.552,14	331.953,28
NTN-B 150545 (5,220000%)	5.362.876,94	0,00	0,00	0,00	5.413.734,40	50.857,46	527.669,78
NTN-B 150545 (5,230000%)	5.337.335,09	0,00	0,00	0,00	5.387.987,00	50.651,91	525.657,41
NTN-B 150545 (5,340000%)	15.709.679,68	0,00	0,00	0,00	15.856.882,00	147.202,32	1.563.255,99
NTN-B 150545 (5,500000%)	16.623.710,64	0,00	0,00	0,00	16.785.046,62	161.335,98	1.679.496,47
NTN-B 150545 (5,900000%)	10.057.956,94	0,00	0,00	0,00	10.158.817,09	100.860,15	450.944,77
NTN-B 150555 (4,200000%)	8.860.770,48	0,00	0,00	0,00	8.936.077,04	75.306,56	784.634,37
NTN-B 150555 (4,490000%)	6.483.536,01	0,00	0,00	0,00	6.540.081,18	56.545,17	592.148,02
NTN-B 150555 (4,920000%)	2.377.686,81	0,00	0,00	0,00	2.399.662,34	21.975,53	226.980,09
NTN-B 150555 (5,370000%)	15.725.252,44	0,00	0,00	0,00	15.872.959,40	147.706,96	1.568.448,30
NTN-B 150555 (5,500000%)	1.592.974,12	0,00	0,00	0,00	1.608.435,47	15.461,35	160.893,45
NTN-B 150555 (5,930000%)	25.650.049,85	0,00	0,00	0,00	25.907.792,48	257.742,63	2.695.815,10
NTN-B 150826 (3,100000%)	2.392.040,83	0,00	0,00	0,00	2.410.339,45	18.298,62	186.069,33
NTN-B 150826 (5,690000%)	6.129.723,20	0,00	0,00	0,00	6.190.151,76	60.428,56	622.125,15
NTN-B 150826 (6,265000%)	3.909.246,50	0,00	0,00	0,00	3.949.566,11	40.319,61	416.787,41
NTN-B 150830 (4,330000%)	9.077.776,72	0,00	0,00	0,00	9.157.376,09	79.599,37	808.639,24
NTN-B 150830 (5,790000%)	9.628.854,06	0,00	0,00	0,00	9.724.543,46	95.689,40	985.697,21
NTN-B 150830 (6,120000%)	22.179.499,85	0,00	0,00	0,00	22.405.650,65	226.150,80	407.104,77
NTN-B 150830 (6,800000%)	1.617.605,37	0,00	0,00	0,00	1.634.973,80	17.368,43	24.603,71
NTN-B 150840 (4,340000%)	3.678.383,59	0,00	0,00	0,00	3.710.041,04	31.657,45	327.369,88
NTN-B 150840 (4,341000%)	215.448,18	0,00	0,00	0,00	217.302,40	1.854,22	19.174,52
NTN-B 150840 (5,400000%)	11.794.224,70	0,00	0,00	0,00	11.907.738,63	113.513,93	1.164.860,60
NTN-B 150840 (5,820000%)	36.196.903,04	0,00	0,00	0,00	36.557.471,49	360.568,45	3.714.341,72
NTN-B 150840 (5,870000%)	5.176.193,33	0,00	0,00	0,00	5.227.974,68	51.781,35	372.994,65
NTN-B 150840 (6,360000%)	10.189.084,64	0,00	0,00	0,00	10.294.951,85	105.867,21	297.541,85
NTN-B 150850 (3,500000%)	14.886.119,26	0,00	0,00	0,00	15.006.654,44	120.535,18	1.206.748,72
NTN-B 150850 (4,540000%)	8.896.335,83	0,00	0,00	0,00	8.975.844,57	79.508,74	807.646,83
NTN-B 150850 (5,752000%)	13.026.684,13	0,00	0,00	0,00	13.155.731,55	129.047,42	1.328.420,24
NTN-B 150850 (5,940000%)	15.834.988,83	0,00	0,00	0,00	15.994.245,77	159.256,94	1.642.135,05

EXTRATO CONSOLIDADO DE ATIVOS

Ativo	Saldo Anterior	Aplicações	Resgates	Amortização	Saldo	Resultado Financ. Mês (R\$)	Resultado Financ. Ano (R\$)
NTN-F 2031 (7,220000%)	9.601.402,49	0,00	0,00	0,00	9.654.671,84	53.269,35	666.304,31
NTN-F 2031 (9,420000%)	9.390.183,08	0,00	0,00	0,00	9.457.513,57	67.330,49	836.162,12
	379.041.939,62	0,00	0,00	0,00	382.586.882,42	3.544.942,80	33.073.001,24

Artigo 7º I, Alínea b (Fundos 100% Títulos Públicos)

Ativo	Saldo Anterior	Aplicações	Resgates	Amortização	Saldo	Resultado Financ. Mês (R\$)	Resultado Financ. Ano (R\$)
FI CAIXA BRASIL IMA B 5 TÍTULOS PÚBLICOS RF LP	5.684.655,30	0,00	0,00	0,00	5.667.103,49	-17.551,81	316.751,63
	5.684.655,30	0,00	0,00	0,00	5.667.103,49	-17.551,81	316.751,63

Artigo 7º III, Alínea a (Fundos Renda Fixa)

Ativo	Saldo Anterior	Aplicações	Resgates	Amortização	Saldo	Resultado Financ. Mês (R\$)	Resultado Financ. Ano (R\$)
BB PREV RF REF DI LP PERFIL FIC FI	35.107.224,02	3.595.686,24	-11.673.609,47	0,00	27.296.471,80	267.171,01	2.601.193,95
LME REC IMA-B FI RENDA FIXA	1.397.143,25	0,00	0,00	0,00	1.354.447,96	-42.695,29	-55.456,82
	36.504.367,27	3.595.686,24	-11.673.609,47	0,00	28.650.919,76	224.475,72	2.545.737,13

Artigo 7º V, Alínea a (FIDC Cota Sênior)

Ativo	Saldo Anterior	Aplicações	Resgates	Amortização	Saldo	Resultado Financ. Mês (R\$)	Resultado Financ. Ano (R\$)
INCENTIVO MULTISSETORIAL I - FIDC	285.358,07	0,00	0,00	0,00	252.341,85	-33.016,22	-64.558,48
	285.358,07	0,00	0,00	0,00	252.341,85	-33.016,22	-64.558,48

Artigo 7º V, Alínea b (FI RF - Crédito Privado)

Ativo	Saldo Anterior	Aplicações	Resgates	Amortização	Saldo	Resultado Financ. Mês (R\$)	Resultado Financ. Ano (R\$)
PIATÁ FI Rf LP PREVIDENCIÁRIO CRÉDITO PRIVADO	603.596,70	0,00	0,00	0,00	148.929,66	-454.667,04	-469.634,14
	603.596,70	0,00	0,00	0,00	148.929,66	-454.667,04	-469.634,14

Artigo 8º I (Fundos de Ações)

Ativo	Saldo Anterior	Aplicações	Resgates	Amortização	Saldo	Resultado Financ. Mês (R\$)	Resultado Financ. Ano (R\$)
BB AÇÕES BOLSA AMERICANA FIA	7.566.881,93	0,00	0,00	0,00	7.423.380,21	-143.501,72	1.595.643,68

EXTRATO CONSOLIDADO DE ATIVOS

Ativo	Saldo Anterior	Aplicações	Resgates	Amortização	Saldo	Resultado Financ. Mês (R\$)	Resultado Financ. Ano (R\$)
BRADESCO FIA MID SMALL CAPS	3.256.821,12	0,00	-3.072.094,21	0,00	0,00	-184.726,91	-3.129.742,74
DAYCOVAL IBOVESPA ATIVO FIA	2.044.291,23	0,00	0,00	0,00	1.952.483,23	-91.808,00	-611.361,13
FIA CAIXA BRASIL IBOVESPA	13.362.676,48	0,00	-400.000,00	0,00	12.419.430,19	-543.246,29	-1.515.333,55
ICATU VANGUARDA AÇÕES IBX FI	9.431.289,05	0,00	-9.075.947,74	0,00	0,00	-355.341,31	-910.822,62
ICATU VANGUARDA DIVIDENDOS FIA	827.179,20	0,00	-788.022,86	0,00	0,00	-39.156,34	-177.085,33
OCCAM FIC FIA	2.124.234,54	0,00	0,00	0,00	2.063.236,17	-60.998,37	-655.079,98
PLURAL AÇÕES FIC FIIA	1.165.939,44	0,00	-1.114.376,35	0,00	0,00	-51.563,09	-447.657,35
TARPON GT INSTITUCIONAL I FIC FIA	725.566,22	0,00	0,00	0,00	720.335,80	-5.230,42	20.335,80
	40.504.879,21	0,00	-14.450.441,16	0,00	24.578.865,60	-1.475.572,45	-5.813.278,45

Artigo 8º II (Fundos de Índice de Ações)

Ativo	Saldo Anterior	Aplicações	Resgates	Amortização	Saldo	Resultado Financ. Mês (R\$)	Resultado Financ. Ano (R\$)
IT NOW IBOVESPA FUNDO DE ÍNDICE - BOVV11	5.632.172,70	0,00	0,00	0,00	5.403.983,97	-228.188,73	-601.908,23
IT NOW IDIV FUNDO INDICE - DIVO11	2.576.489,74	10.219.904,74	0,00	0,00	12.599.441,95	-196.952,53	-189.225,45
IT NOW IMAT FUNDO DE ÍNDICE - MATB11	1.233.823,43	399.451,52	0,00	0,00	1.567.628,44	-65.646,51	-31.635,39
IT NOW S&P500 TRN FUNDO DE INDICE - SPXI11	7.464.415,15	0,00	0,00	0,00	7.558.165,75	93.750,60	2.781.077,25
IT NOW SMALL CAP FUNDO DE ÍNDICE - SMAC11	2.912.392,80	998.459,77	0,00	0,00	3.644.539,28	-266.313,29	-353.469,77
	19.819.293,82	11.617.816,03	0,00	0,00	30.773.759,39	-663.350,46	1.604.838,41

Artigo 10º I (Fundos Multimercados)

Ativo	Saldo Anterior	Aplicações	Resgates	Amortização	Saldo	Resultado Financ. Mês (R\$)	Resultado Financ. Ano (R\$)
BRADESCO FIC FIM S&P 500 MAIS	13.650.338,17	0,00	0,00	0,00	13.383.385,72	-266.952,45	2.770.449,79
ITAU PRIVATE MULTIMERCADO SP500 BRL FICFI	10.983.679,23	0,00	0,00	0,00	10.785.737,49	-197.941,74	2.413.170,20
	24.634.017,40	0,00	0,00	0,00	24.169.123,21	-464.894,19	5.183.619,99

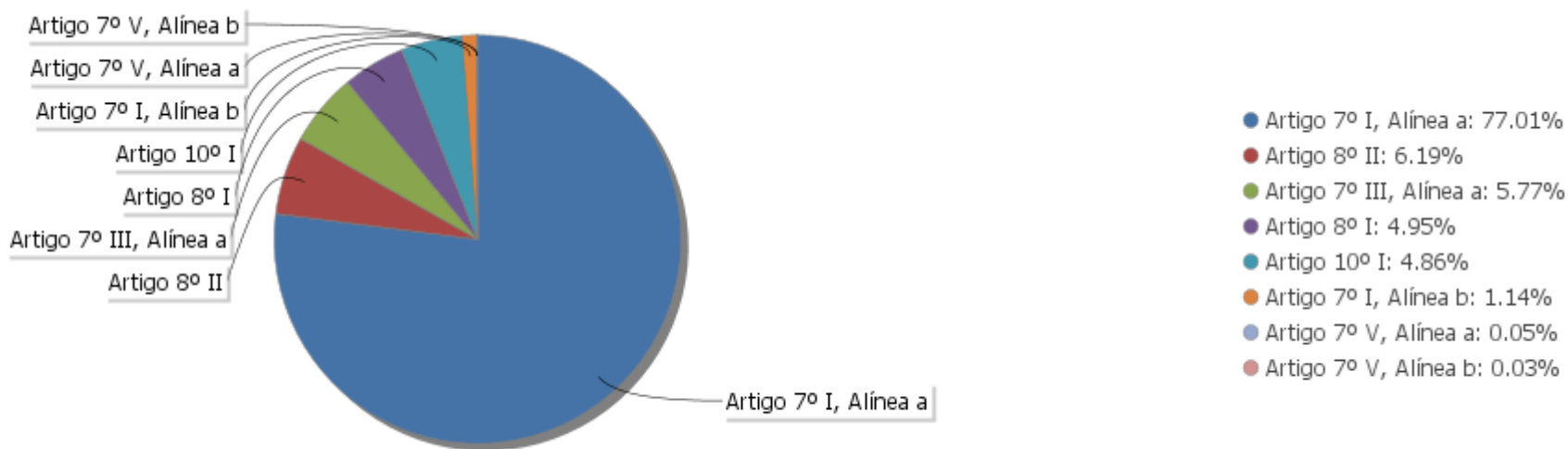
EXTRATO CONSOLIDADO DE ATIVOS

Análise de Liquidez

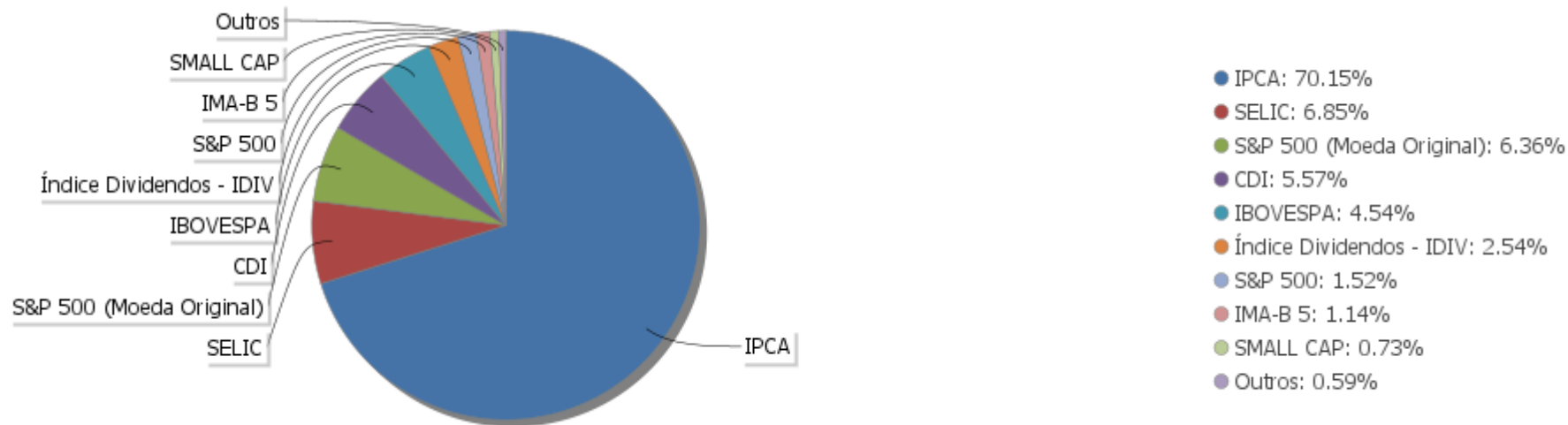
Período	Valor (R\$)	(%)	(%) Limite Mínimo P.I.	Valor Acumulado (R\$)	(%) Acum.	(%) Limite Mínimo Acum.
de 0 a 30 dias	111.764.987,69	22,50		111.764.987,69	22,50	
de 31 dias a 365 dias	15.665.516,03	3,15		127.430.503,72	25,65	
acima de 365 dias	369.397.421,66	74,35		496.827.925,38	100,00	

EXTRATO CONSOLIDADO DE ATIVOS

Alocação por Artigo

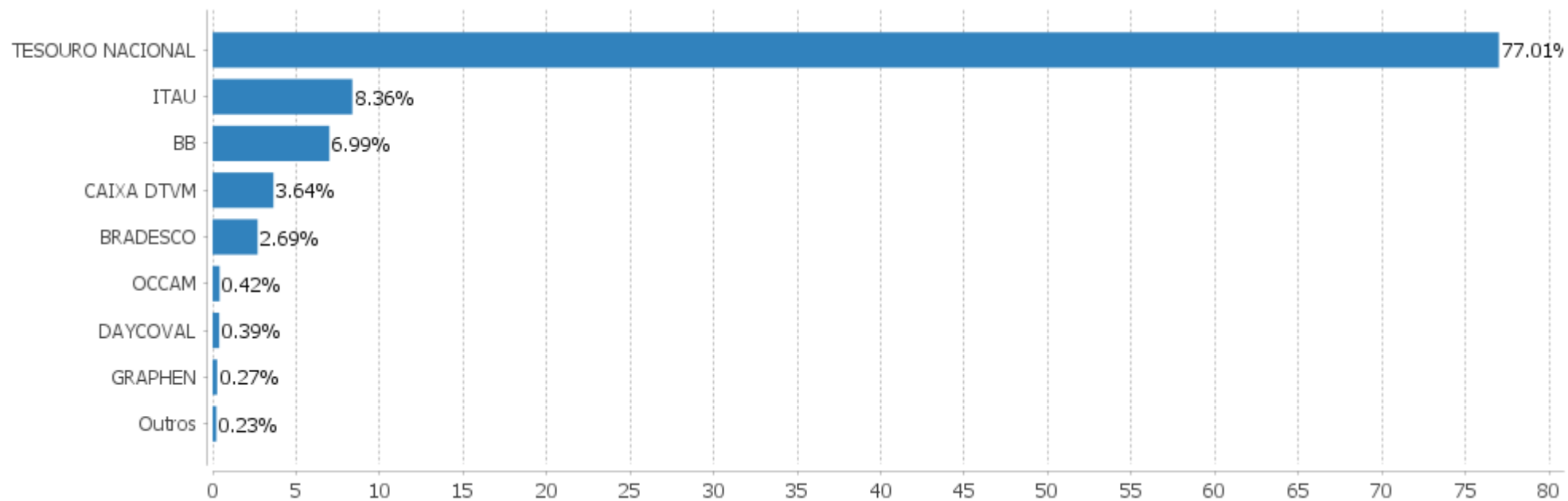


Alocação Por Estratégia



EXTRATO CONSOLIDADO DE ATIVOS

Alocação por Gestor



EXTRATO CONSOLIDADO DE ATIVOS

Rentabilidades da Carteira versus Meta Atuarial

Ano	Jan	Fev	Mar	Abr	Mai	Jun	Jul	Ago	Set	Out	Nov	Dez	Rent. Ano
2024	-0,13	1,27	0,81	-0,37	0,48	1,15	1,07	1,39	0,17	0,67	0,83	0,13	7,72
IPCA + 5,02%	0,85	1,20	0,55	0,81	0,87	0,60	0,83	0,41	0,85	1,01	0,76	0,93	10,12
p.p. indexador	-0,98	0,07	0,26	-1,18	-0,39	0,55	0,24	0,98	-0,69	-0,34	0,07	-0,80	-2,40
2023	1,75	-0,83	0,55	0,91	1,55	2,33	1,21	-0,64	0,21	-0,30	3,13	2,02	12,47
IPCA + 4,88%	0,95	1,18	1,15	0,95	0,65	0,32	0,52	0,67	0,64	0,64	0,66	0,94	9,66
p.p. indexador	0,80	-2,01	-0,60	-0,05	0,91	2,01	0,69	-1,30	-0,43	-0,94	2,47	1,08	2,80
2022	1,26	0,50	2,60	-2,01	1,37	-2,21	1,66	1,15	-0,20	2,27	-0,36	-0,14	5,91
IPCA + 5,04%	0,95	1,39	2,06	1,44	0,90	1,08	-0,27	0,09	0,12	0,98	0,80	1,05	11,09
p.p. indexador	0,30	-0,89	0,54	-3,44	0,47	-3,30	1,93	1,06	-0,32	1,29	-1,16	-1,19	-5,18

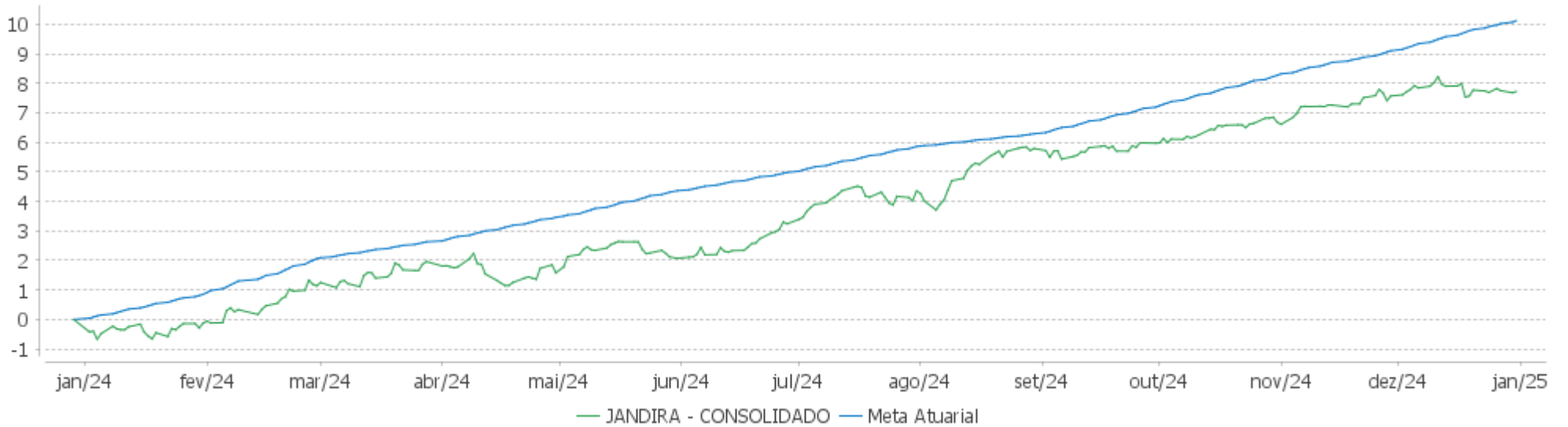
Performance Sobre a Meta Atuarial

Relatório

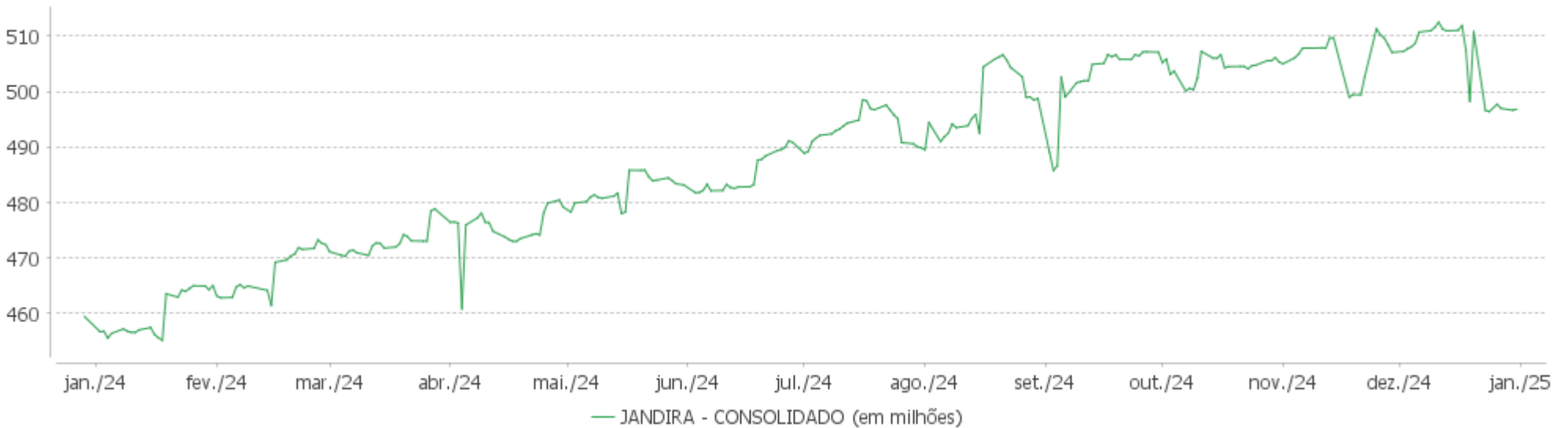
	Quantidade	Perc. (%)	Período	Carteira	Meta Atuarial	p.p. Indx.	Volatilidade Anual
Meses acima - Meta Atuarial	18	50,00	03 meses	1,65	2,73	-1,08	1,86
Meses abaixo - Meta Atuarial	18	50,00	06 meses	4,34	4,89	-0,55	2,10
			12 meses	7,72	10,12	-2,40	2,28
			24 meses	21,15	20,76	0,39	2,93
			36 meses	28,31	34,15	-5,85	3,78
Maior rentabilidade da Carteira	3,13	2023-11	Desde 31/12/2021	28,31	34,15	-5,85	3,78
Menor rentabilidade da Carteira	-2,21	2022-06					

EXTRATO CONSOLIDADO DE ATIVOS

Evolução No Ano

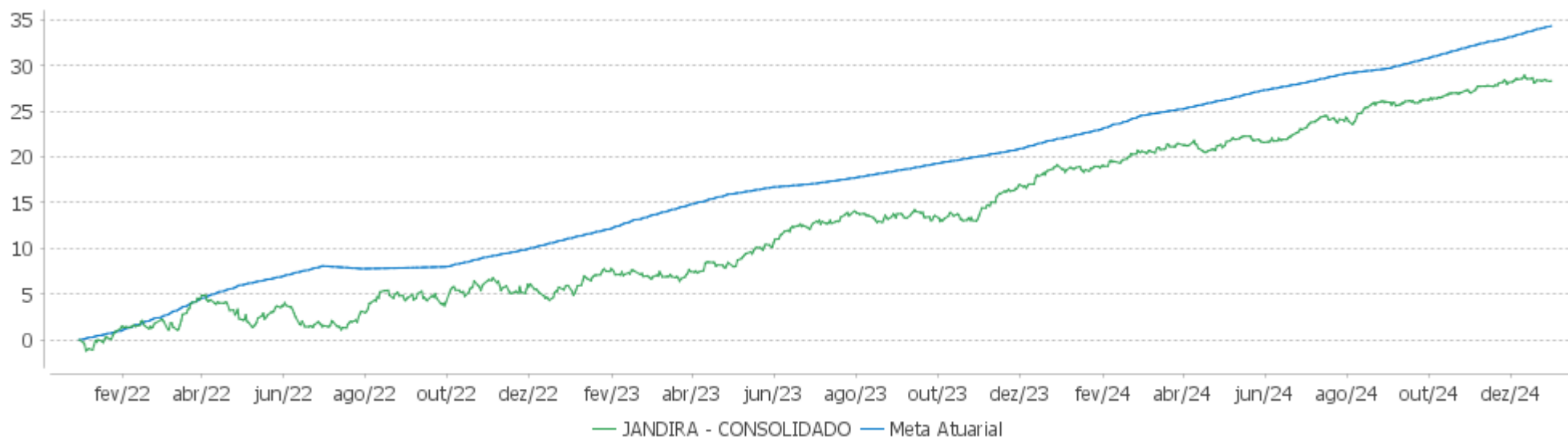


Patrimônio Líquido No Ano

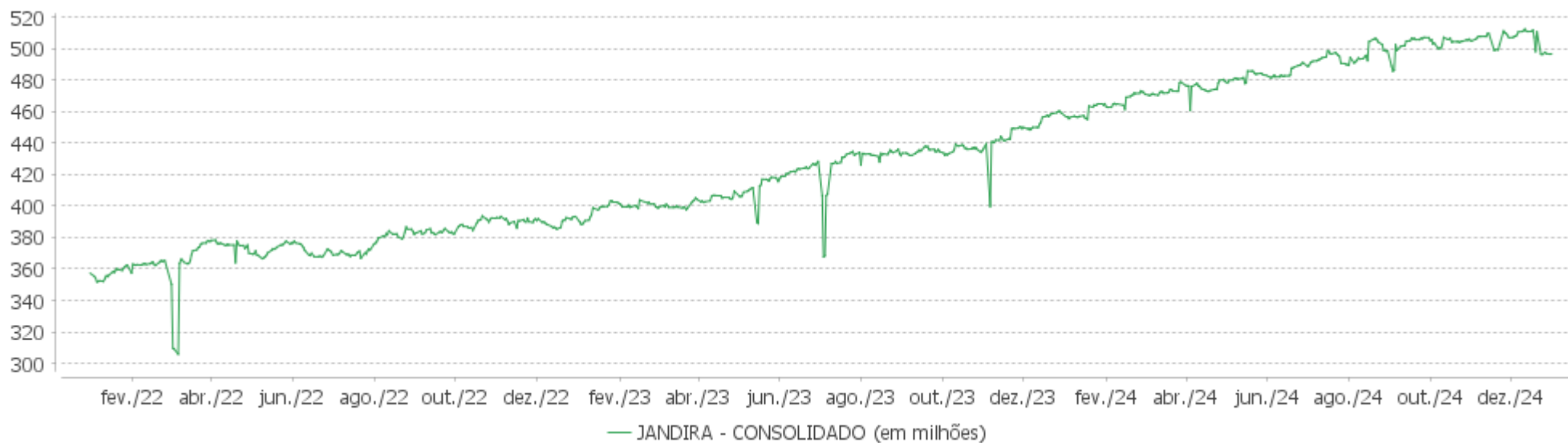


EXTRATO CONSOLIDADO DE ATIVOS

Evolução

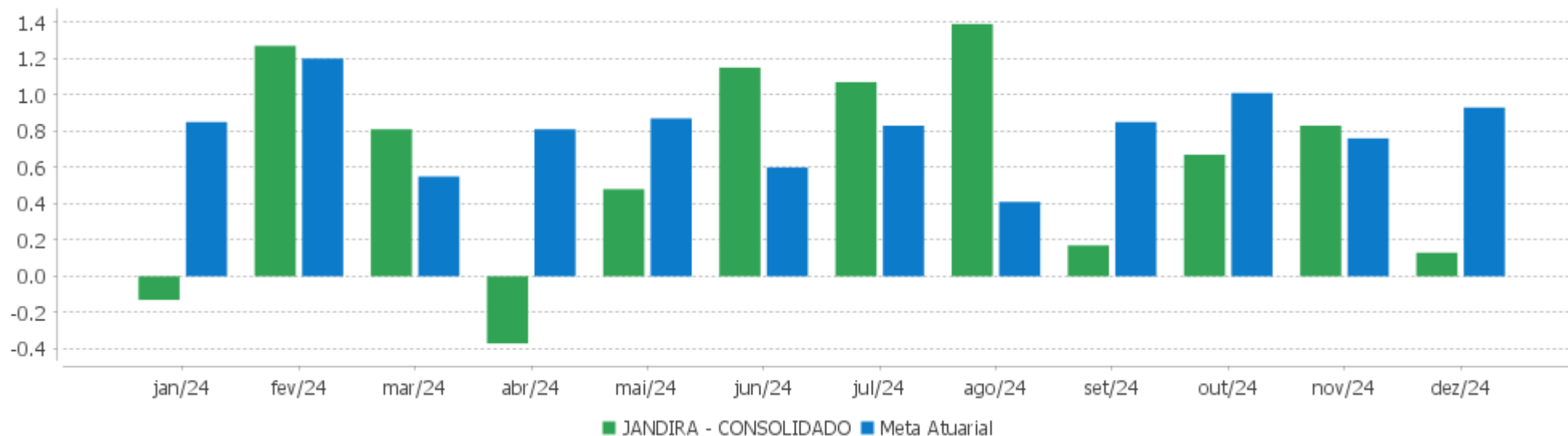


Patrimônio Líquido



EXTRATO CONSOLIDADO DE ATIVOS

Rentabilidades Mensais - 12 últimos meses



EXTRATO CONSOLIDADO DE ATIVOS

Performance dos Fundos

Fundo Variação da Estratégia	No Mês	No Ano	3 meses	6 meses	12 meses	24 meses	36 meses
PIATÃ FI Rf LP PREVIDENCIÁRIO CRÉDITO PRIVADO % do CDI	-75,33 -8.118,38	-75,84 -697,46	-74,95 -2.806,73	-75,06 -1.397,23	-75,84 -697,46	-76,28 -301,04	-90,76 -222,20
NTN-B 150840 (5,820000%) Var. IPCA p.p.	1,00 0,48	11,04 6,21	2,89 1,42	5,12 2,83	11,04 6,21	23,15 13,48	37,83 21,81
NTN-B 150830 (6,800000%) Var. IPCA p.p.	1,07 0,55	12,07 7,24	3,13 1,65	5,61 3,32	12,07 7,24		
NTN-B 150535 (3,480000%) Var. IPCA p.p.	0,81 0,29	8,57 3,74	2,32 0,84	3,92 1,63	8,57 3,74	17,69 8,01	28,82 12,79
NTN-B 150830 (5,790000%) Var. IPCA p.p.	0,99 0,47	11,01 6,18	2,89 1,41	5,10 2,81	11,01 6,18	22,99 13,32	37,61 21,59
LFT 010925 (0,030000%) Var. SELIC p.p.	0,92 -0,01	10,91 0,03	2,68 0,01	5,36 -0,01	10,91 0,03	25,42 0,08	40,97 0,13
NTN-B 150545 (5,230000%) Var. IPCA p.p.	0,95 0,43	10,42 5,59	2,75 1,27	4,82 2,53	10,42 5,59	21,81 12,13	35,57 19,55
NTN-B 150555 (5,500000%) Var. IPCA p.p.	0,97 0,45	10,70 5,87	2,81 1,34	4,95 2,66	10,70 5,87	22,49 12,81	
NTN-B 150850 (3,500000%) Var. IPCA p.p.	0,81 0,29	8,59 3,76	2,32 0,85	3,93 1,64	8,59 3,76	17,82 8,14	28,98 12,96
NTN-F 2031 (9,420000%) Var. SELIC p.p.	0,72 -0,21	9,47 -1,41	2,28 -0,39	4,68 -0,69	9,47 -1,41	19,83 -5,51	31,07 -9,77
NTN-B 150840 (4,341000%) Var. IPCA p.p.	0,86 0,34	9,48 4,65	2,53 1,05	4,34 2,05	9,48 4,65	19,70 10,03	32,10 16,08
NTN-B 150535 (4,130000%) Var. IPCA p.p.	0,86 0,34	9,26 4,43	2,48 1,00	4,25 1,96	9,26 4,43	19,18 9,51	31,27 15,25
NTN-B 150826 (3,100000%) Var. IPCA p.p.	0,76 0,24	8,17 3,34	2,22 0,75	3,71 1,42	8,17 3,34	16,76 7,08	27,33 11,31
NTN-B 150535 (5,250000%) Var. IPCA p.p.	0,95 0,43	10,44 5,61	2,75 1,28	4,83 2,54	10,44 5,61	21,78 12,10	
NTN-B 150535 (4,440000%) Var. IPCA p.p.	0,89 0,37	9,58 4,75	2,56 1,08	4,41 2,12	9,58 4,75	19,90 10,22	32,45 16,43
NTN-B 150555 (4,490000%) Var. IPCA p.p.	0,87 0,35	9,64 4,81	2,57 1,09	4,42 2,13	9,64 4,81	20,13 10,46	32,77 16,75
NTN-B 150555 (4,200000%)	0,85	9,33	2,50	4,27	9,33	19,46	31,66

EXTRATO CONSOLIDADO DE ATIVOS

Fundo Variação da Estratégia	No Mês	No Ano	3 meses	6 meses	12 meses	24 meses	36 meses
Var. IPCA p.p.	0,33	4,50	1,02	1,98	4,50	9,78	15,64
NTN-B 150555 (4,920000%) Var. IPCA p.p.	0,92 0,40	10,09 5,26	2,67 1,20	4,66 2,37	10,09 5,26	21,13 11,46	34,42 18,40
NTN-B 150830 (6,120000%) Var. IPCA p.p.	1,02 0,50	11,38 6,55	2,96 1,49	5,29 3,00	11,38 6,55		
NTN-B 150850 (4,540000%) Var. IPCA p.p.	0,89 0,37	9,69 4,86	2,58 1,10	4,46 2,17	9,69 4,86	20,23 10,55	32,94 16,92
NTN-B 150535 (6,430000%) Var. IPCA p.p.	1,04 0,52	11,72 6,89	3,08 1,60	5,47 3,17	11,72 6,89		
NTN-B 150545 (5,900000%) Var. IPCA p.p.	1,00 0,48	11,07 6,24	2,91 1,43	5,16 2,87	11,07 6,24	23,08 13,40	
NTN-B 150535 (5,820000%) Var. IPCA p.p.	1,00 0,48	11,04 6,21	2,89 1,42	5,12 2,83	11,04 6,21	23,11 13,44	37,79 21,76
NTN-B 150840 (4,340000%) Var. IPCA p.p.	0,86 0,34	9,48 4,65	2,53 1,05	4,34 2,05	9,48 4,65	19,70 10,03	32,10 16,08
NTN-B 150545 (5,220000%) Var. IPCA p.p.	0,95 0,43	10,41 5,57	2,75 1,27	4,81 2,52	10,41 5,57	21,78 12,11	35,53 19,51
NTN-B 150535 (4,330000%) Var. IPCA p.p.	0,88 0,36	9,47 4,64	2,53 1,05	4,36 2,07	9,47 4,64	19,65 9,97	32,03 16,01
NTN-B 150555 (5,930000%) Var. IPCA p.p.	1,00 0,48	11,15 6,32	2,92 1,44	5,17 2,88	11,15 6,32	23,50 13,82	
NTN-B 150545 (5,340000%) Var. IPCA p.p.	0,94 0,42	10,53 5,70	2,78 1,30	4,85 2,56	10,53 5,70	22,07 12,39	
NTN-B 150826 (5,690000%) Var. IPCA p.p.	0,99 0,47	10,90 6,07	2,86 1,38	5,05 2,76	10,90 6,07	22,70 13,02	37,15 21,13
NTN-B 150545 (5,500000%) Var. IPCA p.p.	0,97 0,45	10,70 5,87	2,81 1,34	4,95 2,66	10,70 5,87	22,46 12,79	
NTN-B 150830 (4,330000%) Var. IPCA p.p.	0,88 0,36	9,47 4,64	2,53 1,05	4,36 2,07	9,47 4,64	19,61 9,93	31,98 15,96
NTN-B 150555 (5,370000%) Var. IPCA p.p.	0,94 0,42	10,56 5,73	2,78 1,31	4,87 2,58	10,56 5,73	22,19 12,51	
NTN-B 150535 (3,550000%) Var. IPCA p.p.	0,81 0,29	8,65 3,82	2,34 0,86	3,96 1,67	8,65 3,82	17,85 8,17	29,08 13,06
NTN-F 2031 (7,220000%) Var. SELIC p.p.	0,55 -0,37	7,26 -3,62	1,76 -0,91	3,60 -1,77	7,26 -3,62	15,04 -10,30	23,31 -17,53
NTN-B 150545 (3,940000%)	0,85	9,06	2,43	4,16	9,06	18,81	30,61

EXTRATO CONSOLIDADO DE ATIVOS

Fundo Variação da Estratégia	No Mês	No Ano	3 meses	6 meses	12 meses	24 meses	36 meses
Var. IPCA p.p.	0,33	4,23	0,96	1,87	4,23	9,13	14,59
NTN-B 150850 (5,940000%) Var. IPCA p.p.	1,01 0,49	11,16 6,33	2,92 1,44	5,18 2,89	11,16 6,33	23,50 13,82	
NTN-B 150840 (5,870000%) Var. IPCA p.p.	1,00 0,48	11,05 6,22	2,91 1,43	5,14 2,85	11,05 6,22	23,02 13,34	
NTN-B 150840 (6,360000%) Var. IPCA p.p.	1,04 0,52	11,59 6,76	3,01 1,53	5,38 3,09	11,59 6,76		
NTN-B 150850 (5,752000%) Var. IPCA p.p.	0,99 0,47	10,97 6,14	2,88 1,40	5,08 2,79	10,97 6,14	23,06 13,38	37,64 21,62
NTN-B 150840 (5,400000%) Var. IPCA p.p.	0,96 0,44	10,59 5,76	2,79 1,31	4,90 2,61	10,59 5,76	22,19 12,51	
NTN-B 150826 (6,265000%) Var. IPCA p.p.	1,03 0,51	11,51 6,68	3,00 1,52	5,34 3,05	11,51 6,68	24,03 14,36	39,40 23,38
FI CAIXA BRASIL IMA B 5 TÍTULOS PÚBLICOS RF LP Var. IMA-B 5 p.p.	-0,31 -0,03	5,92 -0,24	0,75 -0,07	2,63 -0,12	5,92 -0,24	18,59 -0,44	30,06 -0,62
INCENTIVO MULTISSETORIAL I - FIDC % do CDI	-11,57 -1.246,98	-20,37 -187,35	-13,28 -497,44	-15,37 -286,05	-20,37 -187,35	-25,78 -101,74	-29,76 -72,85
LME REC IMA-B FI RENDA FIXA Var. IMA-B TOTAL p.p.	-3,06 -0,44	-3,93 -1,49	-3,33 -0,10	-3,99 -2,64	-3,93 -1,49	0,61 -12,62	6,86 -13,58
BB PREV RF REF DI LP PERFIL FIC FI % do CDI	0,80 85,86	10,88 100,04	2,56 95,76	5,36 99,72	10,88 100,04	25,27 99,72	41,04 100,46
IT NOW IDIV FUNDO INDICE - DIVO11 Var. Índice Dividendos - IDIV p.p.	-4,56 0,33	-2,31 0,31	-6,32 0,27	1,15 0,33	-2,31 0,31		
IT NOW IMAT FUNDO DE ÍNDICE - MATB11 Var. IMAT p.p.	-5,12 0,79	-4,83 -0,14	-4,83 -0,14				
IT NOW S&P500 TRN FUNDO DE INDICE - SPXI11 Var. S&P 500 p.p.	1,26 1,52	58,22 0,50	16,40 0,40	19,83 -0,16	58,22 0,50	80,39 -1,42	40,51 3,57
IT NOW SMALL CAP FUNDO DE ÍNDICE - SMAC11 Var. SMALL CAP p.p.	-8,42 -0,59	-12,73 0,44	-12,73 0,44				
IT NOW IBOVESPA FUNDO DE ÍNDICE - BOVV11 Var. IBOVESPA p.p.	-4,05 0,23	-10,02 0,34	-8,62 0,13	-2,62 0,30	-10,02 0,34	10,75 1,13	16,52 1,77
ICATU VANGUARDA AÇÕES IBX FI Var. IBRX 100 p.p.	-4,06 0,32	-9,40 0,32	-8,29 0,29	-2,51 0,20	-9,40 0,32	9,59 0,09	14,26 0,37
TARPON GT INSTITUCIONAL I FIC FIA Var. IBOVESPA p.p.	-0,72 3,56	-0,72 9,64	-3,22 5,53	2,38 5,30	-0,72 9,64	54,24 44,62	77,07 62,32
PLURAL AÇÕES FIC FIIA	-4,97	-16,68	-12,39	-9,49	-16,68	-1,88	-3,38

EXTRATO CONSOLIDADO DE ATIVOS

Fundo Variação da Estratégia	No Mês	No Ano	3 meses	6 meses	12 meses	24 meses	36 meses
Var. IBOVESPA p.p.	-0,69	-6,32	-3,64	-6,57	-6,32	-11,50	-18,13
FIA CAIXA BRASIL IBOVESPA	-4,08	-10,24	-8,51	-2,77	-10,24	9,28	14,67
Var. IBOVESPA p.p.	0,21	0,12	0,24	0,15	0,12	-0,34	-0,08
BB AÇÕES BOLSA AMERICANA FIA	-1,90	27,38	3,78	9,58	27,38	62,45	40,80
Var. S&P 500 (Moeda Original) p.p.	0,60	4,07	1,71	1,87	4,07	9,26	17,40
OCCAM FIC FIA	-2,87	-9,90	-5,73	-2,32	-9,90	4,29	9,01
Var. IBOVESPA p.p.	1,41	0,46	3,02	0,60	0,46	-5,32	-5,74
ICATU VANGUARDA DIVIDENDOS FIA	-4,67	-10,23	-8,15	-2,46	-10,23	4,66	10,24
Var. IBRX 100 p.p.	-0,29	-0,51	0,43	0,26	-0,51	-4,84	-3,65
DAYCOVAL IBOVESPA ATIVO FIA	-4,49	-10,86	-8,14	-2,39	-10,86	3,21	9,86
Var. IBOVESPA p.p.	-0,21	-0,50	0,61	0,54	-0,50	-6,40	-4,89
BRADESCO FIA MID SMALL CAPS	-7,50	-26,41	-13,67	-15,58	-26,41	-23,83	-30,12
Var. SMALL CAP p.p.	0,33	-1,38	-0,51	-3,63	-1,38	-11,63	-4,69
BRADESCO FIC FIM S&P 500 MAIS	-1,96	26,10	3,30	9,46	26,10	61,90	41,34
Var. S&P 500 (Moeda Original) p.p.	0,54	2,80	1,23	1,75	2,80	8,72	17,94
ITAU PRIVATE MULTIMERCADO SP500 BRL FICFI	-1,80	28,82	3,76	10,34	28,82	71,42	50,99
Var. S&P 500 (Moeda Original) p.p.	0,70	5,51	1,70	2,63	5,51	18,24	27,58
JANDIRA - CONSOLIDADO	0,13	7,72	1,65	4,34	7,72	21,15	28,31
Var. IPCA + 5,02% p.p.	-0,80	-2,40	-1,08	-0,55	-2,40	0,23	-6,00
CDI	0,93	10,87	2,67	5,37	10,87	25,34	40,85
IBOVESPA	-4,28	-10,36	-8,75	-2,92	-10,36	9,61	14,75
INPC + 6,00%	0,97	11,08	2,91	5,12	11,08	22,02	36,99
IPCA + 6,00%	1,01	11,15	2,97	5,39	11,15	23,17	38,09

EXTRATO CONSOLIDADO DE ATIVOS

Cotização e Taxas

Fundo	Aplicação		Resgate		Taxas	
	Cotização	Liquidação	Cotização	Liquidação	Performance	Administração
BB AÇÕES BOLSA AMERICANA FIA	D+1 du	D+0	D+1 du	D+3 du		
BB PREV RF REF DI LP PERFIL FIC FI	D+0	D+0	D+0	D+0		0,20
BRADESCO FIA MID SMALL CAPS	D+1 du	D+0	D+1 du	D+3 du		1,50
BRADESCO FIC FIM S&P 500 MAIS	D+0	D+0	D+1 du	D+4 du	-	1,50
DAYCOVAL IBOVESPA ATIVO FIA	D+0	D+0	D+12	D+14		2,50
FI CAIXA BRASIL IMA B 5 TÍTULOS PÚBLICOS RF LP	D+0	D+0	D+0	D+0		0,20
FIA CAIXA BRASIL IBOVESPA	D+1 du	D+0	D+1 du	D+3 du		0,50
ICATU VANGUARDA AÇÕES IBX FI	D+1 du	D+0	D+1 du	D+3 du	-	0,55
ICATU VANGUARDA DIVIDENDOS FIA	D+1 du	D+0	D+1 du	D+3 du		2,00
INCENTIVO MULTISSETORIAL I - FIDC	Não se aplica	Não se aplica				
IT NOW IBOVESPA FUNDO DE ÍNDICE - BOVV11	D+0	D+0	D+2	D+2		
IT NOW IDIV FUNDO INDICE - DIVO11	D+0	D+0		D+2		0,05
IT NOW IMAT FUNDO DE ÍNDICE - MATB11						
IT NOW S&P500 TRN FUNDO DE INDICE - SPXI11	D+0	D+0	D+0	D+2		
IT NOW SMALL CAP FUNDO DE ÍNDICE - SMAC11						
ITAU PRIVATE MULTIMERCADO SP500 BRL FICFI	D+0	D+0	D+0	D+1 du		1,00
LME REC IMA-B FI RENDA FIXA	D+0	D+0	D+1008 du	D+1009 du	PERÍODO SEMESTRAL, C/VENCIMENTO NO ÚLTIMO DIA ÚTIL DE DEZEMBRO E JUNHO.	0,00
OCCAM FIC FIA	D+1 du	D+0	D+1 du ou D+15 (isento de taxa de resgate)	D+3 du ou D+17 (isento de taxa de resgate)	-	3,00
PIATÃ FI Rf LP PREVIDENCIÁRIO CRÉDITO PRIVADO	D+0	D+0	D+0 ou D+1080 (isento de taxa de resgate)	D+1 du ou D+1081 (isento de taxa de resgate)		1,40
PLURAL AÇÕES FIC FIIA	D+1 du	D+0	D+1 du	D+3 du	-	3,00
TARPON GT INSTITUCIONAL I FIC FIA	D+1 du	D+1 du	D+30	D+32	O fundo cobrara 20.00 % do que	

EXTRATO CONSOLIDADO DE ATIVOS

Fundo	Aplicação		Resgate		Taxas	
	Cotização	Liquidação	Cotização	Liquidação	Performance	Administração

exceder 100.00 %
o índice
IBOV_FEC. A taxa
de performance
sera paga no(s)
mes(es) de Janeiro

EXTRATO CONSOLIDADO DE ATIVOS

Indexadores

Renda Fixa

Indexador	No Mês	No Ano	3 meses	6 meses	12 meses	24 meses	36 meses	48 meses	60 meses
IRF-M 1	0,70	9,46	2,13	4,74	9,46	23,96	38,86	42,92	48,41
IRF-M 1+	-2,96	-1,81	-4,20	-2,02	-1,81	16,38	25,01	18,77	28,81
IRF-M TOTAL	-1,66	1,86	-1,97	0,34	1,86	18,67	29,15	26,57	35,05
IMA-B 5	-0,28	6,16	0,82	2,75	6,16	19,03	30,68	36,64	47,63
IMA-B 5+	-4,37	-8,63	-6,17	-3,78	-8,63	8,98	12,58	5,20	10,99
IMA-B TOTAL	-2,62	-2,44	-3,23	-1,36	-2,44	13,22	20,43	18,91	26,53
IMA-GERAL TOTAL	-0,59	5,10	0,10	2,61	5,10	20,65	32,31	33,58	40,70
IDKA 2	-0,24	5,84	0,79	2,55	5,84	18,67	29,76	36,21	47,96
IDKA 20	-8,35	-20,91	-12,95	-10,03	-20,91	0,55	-1,38	-15,68	-13,82
CDI	0,93	10,87	2,67	5,37	10,87	25,34	40,85	47,04	51,11

Renda Variável

Indexador	No Mês	No Ano	3 meses	6 meses	12 meses	24 meses	36 meses	48 meses	60 meses
IBOVESPA	-4,28	-10,36	-8,75	-2,92	-10,36	9,61	14,75	1,06	4,01
IBRX 100	-4,38	-9,71	-8,59	-2,71	-9,71	9,50	13,89	1,17	4,71
IBRX 50	-4,02	-8,13	-7,92	-2,14	-8,13	10,30	16,61	4,32	8,10
SMALL CAP	-7,83	-25,03	-13,16	-11,95	-25,03	-12,20	-25,42	-37,50	-37,91
Índice Consumo - ICON	-7,28	-22,56	-12,77	-9,92	-22,56	-17,15	-38,16	-54,30	-53,93
Índice Dividendos - IDIV	-4,89	-2,62	-6,59	0,81	-2,62	23,51	39,14	30,22	28,91

EXTRATO CONSOLIDADO DE ATIVOS

Investimentos Estruturados

Indexador	No Mês	No Ano	3 meses	6 meses	12 meses	24 meses	36 meses	48 meses	60 meses
S&P 500	-0,26	57,72	16,01	19,99	57,72	81,80	36,93	86,59	179,68

Investimentos Imobiliários

Indexador	No Mês	No Ano	3 meses	6 meses	12 meses	24 meses	36 meses	48 meses	60 meses
IFIX	-0,67	-5,89	-5,74	-6,90	-5,89	8,69	11,11	8,58	-2,54

Investimentos no Exterior

Indexador	No Mês	No Ano	3 meses	6 meses	12 meses	24 meses	36 meses	48 meses	60 meses
MSCI ACWI	-0,22	48,02	12,27	16,86	48,02	64,93	23,68	55,12	128,67

Indicadores Econômicos

Indexador	No Mês	No Ano	3 meses	6 meses	12 meses	24 meses	36 meses	48 meses	60 meses
IPCA	0,52	4,83	1,48	2,29	4,83	9,68	16,02	27,69	33,46
INPC	0,48	4,77	1,43	2,04	4,77	8,65	15,10	26,79	33,70
IGPM	0,94	6,54	3,80	5,38	6,54	3,15	8,77	28,11	57,76
SELIC	0,93	10,87	2,67	5,37	10,87	25,34	40,85	47,04	51,11

Meta Atuarial

Indexador	No Mês	No Ano	3 meses	6 meses	12 meses	24 meses	36 meses	48 meses	60 meses
IPCA + 4,00%	0,85	9,04	2,48	4,36	9,04	18,59	30,45	49,29	62,25
IPCA + 5,00%	0,93	10,09	2,72	4,88	10,09	20,87	34,23	55,09	70,17
IPCA + 5,50%	0,97	10,62	2,84	5,13	10,62	22,02	36,15	58,05	74,24
IPCA + 5,89%	1,00	11,03	2,94	5,33	11,03	22,92	37,66	60,40	77,48
IPCA + 6,00%	1,01	11,15	2,97	5,39	11,15	23,17	38,09	61,06	78,40
INPC + 4,00%	0,81	8,98	2,43	4,10	8,98	17,48	29,41	48,24	62,54
INPC + 6,00%	0,97	11,08	2,91	5,12	11,08	22,02	36,99	59,92	78,71

EXTRATO CONSOLIDADO DE ATIVOS

Curva x Mercado

Ativo	Financeiro Curva (R\$)	Taxa Curva (%)	Financeiro Mercado (R\$)	Taxa Mercado (%)	Diferença (R\$)
LFT 010925 (0,030000%)	14.945.180,23	0,030000	14.947.931,07	0,031400	2.750,84
NTN-B 150535 (3,480000%)	8.862.469,67	3,480000	6.500.936,32	7,652000	-2.361.533,35
NTN-B 150535 (3,550000%)	5.036.755,43	3,550000	3.714.820,75	7,652000	-1.321.934,68
NTN-B 150535 (4,130000%)	9.183.117,11	4,130000	7.083.344,65	7,652000	-2.099.772,46
NTN-B 150535 (4,330000%)	3.270.743,82	4,330000	2.561.809,65	7,652000	-708.934,17
NTN-B 150535 (4,440000%)	3.911.016,01	4,440000	3.089.125,31	7,652000	-821.890,70
NTN-B 150535 (5,250000%)	11.875.596,17	5,250000	9.971.775,20	7,652000	-1.903.820,97
NTN-B 150535 (5,820000%)	1.123.045,25	5,820000	983.797,87	7,652000	-139.247,38
NTN-B 150535 (6,430000%)	9.995.506,12	6,430000	9.153.255,37	7,652000	-842.250,75
NTN-B 150545 (3,940000%)	3.883.234,44	3,940000	2.610.405,97	7,401600	-1.272.828,47
NTN-B 150545 (5,220000%)	5.413.734,40	5,220000	4.249.054,97	7,401600	-1.164.679,43
NTN-B 150545 (5,230000%)	5.387.987,00	5,230000	4.233.811,72	7,401600	-1.154.175,28
NTN-B 150545 (5,340000%)	15.856.882,00	5,340000	12.621.408,13	7,401600	-3.235.473,87
NTN-B 150545 (5,500000%)	16.785.046,62	5,500000	13.608.408,34	7,401600	-3.176.638,28
NTN-B 150545 (5,900000%)	10.158.817,09	5,900000	8.627.677,54	7,401600	-1.531.139,55
NTN-B 150555 (4,200000%)	8.936.077,04	4,200000	5.731.321,22	7,441800	-3.204.755,82
NTN-B 150555 (4,490000%)	6.540.081,18	4,490000	4.385.385,14	7,441800	-2.154.696,04
NTN-B 150555 (4,920000%)	2.399.662,34	4,920000	1.715.698,74	7,441800	-683.963,60
NTN-B 150555 (5,370000%)	15.872.959,40	5,370000	12.109.727,09	7,441800	-3.763.232,31
NTN-B 150555 (5,500000%)	1.608.435,47	5,500000	1.249.797,79	7,441800	-358.637,68
NTN-B 150555 (5,930000%)	25.907.792,48	5,930000	21.361.188,82	7,441800	-4.546.603,66
NTN-B 150826 (3,100000%)	2.410.339,45	3,100000	2.244.153,81	8,009900	-166.185,64
NTN-B 150826 (5,690000%)	6.190.151,76	5,690000	5.987.315,22	8,009900	-202.836,54
NTN-B 150826 (6,265000%)	3.949.566,11	6,265000	3.852.100,92	8,009900	-97.465,19
NTN-B 150830 (4,330000%)	9.157.376,09	4,330000	7.861.860,91	7,752600	-1.295.515,18
NTN-B 150830 (5,790000%)	9.724.543,46	5,790000	8.918.428,46	7,752600	-806.115,00
NTN-B 150830 (6,120000%)	22.405.650,65	6,120000	20.848.490,41	7,752600	-1.557.160,24
NTN-B 150830 (6,800000%)	1.634.973,80	6,800000	1.568.212,47	7,752600	-66.761,33

EXTRATO CONSOLIDADO DE ATIVOS

Ativo	Financeiro Curva (R\$)	Taxa Curva (%)	Financeiro Mercado (R\$)	Taxa Mercado (%)	Diferença (R\$)
NTN-B 150840 (4,340000%)	3.710.041,04	4,340000	2.786.351,02	7,314700	-923.690,02
NTN-B 150840 (4,341000%)	217.302,40	4,341000	163.200,56	7,314700	-54.101,84
NTN-B 150840 (5,400000%)	11.907.738,63	5,400000	9.939.312,15	7,314700	-1.968.426,48
NTN-B 150840 (5,820000%)	36.557.471,49	5,820000	31.788.284,67	7,314700	-4.769.186,82
NTN-B 150840 (5,870000%)	5.227.974,68	5,870000	4.569.615,68	7,314700	-658.359,00
NTN-B 150840 (6,360000%)	10.294.951,85	6,360000	9.425.827,46	7,314700	-869.124,39
NTN-B 150850 (3,500000%)	15.006.654,44	3,500000	9.010.887,09	7,461500	-5.995.767,35
NTN-B 150850 (4,540000%)	8.975.844,57	4,540000	6.243.555,34	7,461500	-2.732.289,23
NTN-B 150850 (5,752000%)	13.155.731,55	5,752000	10.731.939,98	7,461500	-2.423.791,57
NTN-B 150850 (5,940000%)	15.994.245,77	5,940000	13.359.009,72	7,461500	-2.635.236,05
NTN-F 2031 (7,220000%)	9.654.671,84	7,220000	6.922.776,09	15,681300	-2.731.895,75
NTN-F 2031 (9,420000%)	9.457.513,57	9,420000	7.430.373,02	15,681300	-2.027.140,55

EXTRATO CONSOLIDADO DE ATIVOS

Movimentações

APR	Data	Ativo	Aplicação	Resgate	Quantidade	Valor Cota
210	06/12/2024	BB PREV RF REF DI LP PERFIL FIC FI	2.372.500,00	0,00	702.633,19357500	3,3765840010
209	17/12/2024	BB PREV RF REF DI LP PERFIL FIC FI	506.500,00	0,00	149.565,56520000	3,3864746830
208	18/12/2024	BB PREV RF REF DI LP PERFIL FIC FI	0,00	2.257.909,47	666.578,62378600	3,3873115480
204	18/12/2024	BB PREV RF REF DI LP PERFIL FIC FI	0,00	40.000,00	11.808,77502200	3,3873115480
207	19/12/2024	BB PREV RF REF DI LP PERFIL FIC FI	0,00	9.375.700,00	2.767.115,44656200	3,3882576210
215	20/12/2024	IT NOW IDIV FUNDO INDICE - DIVO11	7.769.224,74	0,00	85.583,00000000	90,7800000000
216	20/12/2024	IT NOW IDIV FUNDO INDICE - DIVO11	453.800,00	0,00	5.000,00000000	90,7600000000
217	20/12/2024	IT NOW IDIV FUNDO INDICE - DIVO11	1.815.400,00	0,00	20.000,00000000	90,7700000000
218	20/12/2024	IT NOW IDIV FUNDO INDICE - DIVO11	181.480,00	0,00	2.000,00000000	90,7400000000
219	20/12/2024	IT NOW IMAT FUNDO DE ÍNDICE - MATB11	109.760,00	0,00	2.000,00000000	54,8800000000
220	20/12/2024	IT NOW IMAT FUNDO DE ÍNDICE - MATB11	109.740,00	0,00	2.000,00000000	54,8700000000
221	20/12/2024	IT NOW IMAT FUNDO DE ÍNDICE - MATB11	109.760,00	0,00	2.000,00000000	54,8800000000
222	20/12/2024	IT NOW IMAT FUNDO DE ÍNDICE - MATB11	70.191,52	0,00	1.279,00000000	54,8800000000
223	20/12/2024	IT NOW SMALL CAP FUNDO DE ÍNDICE - SMAC11	34.096,27	0,00	743,00000000	45,8900000000
224	20/12/2024	IT NOW SMALL CAP FUNDO DE ÍNDICE - SMAC11	344.025,00	0,00	7.500,00000000	45,8700000000
225	20/12/2024	IT NOW SMALL CAP FUNDO DE ÍNDICE - SMAC11	173.180,70	0,00	3.773,00000000	45,9000000000
226	20/12/2024	IT NOW SMALL CAP FUNDO DE ÍNDICE - SMAC11	413.100,00	0,00	9.000,00000000	45,9000000000
227	20/12/2024	IT NOW SMALL CAP FUNDO DE ÍNDICE - SMAC11	34.057,80	0,00	742,00000000	45,9000000000
211	23/12/2024	BRDESCO FIA MID SMALL CAPS	0,00	3.072.094,21	414.697,10719650	7,4080435000
213	23/12/2024	ICATU VANGUARDA AÇÕES IBX FI	0,00	9.075.947,74	1.090.814,40935180	8,3203408959
212	23/12/2024	ICATU VANGUARDA DIVIDENDOS FIA	0,00	788.022,86	161.721,94157190	4,8727022000
205	23/12/2024	PLURAL AÇÕES FIC FIIA	0,00	1.114.376,35	5.883,76140710	189,3986306000
206	26/12/2024	BB PREV RF REF DI LP PERFIL FIC FI	716.686,24	0,00	211.258,11511600	3,3924672650
214	27/12/2024	FIA CAIXA BRASIL IBOVESPA	0,00	400.000,00	146.685,52403500	2,7269221188
Total			15.213.502,27	26.124.050,63		

EXTRATO CONSOLIDADO DE ATIVOS

Análise de Risco

Horizonte: 21 dias / Nível de Confiança: 95,0%

Value-At-Risk (R\$): 3.503.314,17

Value-At-Risk: 0,71%

	Volatilidade ⁽¹⁾	VaR ⁽²⁾	Limite ⁽⁵⁾	CVaR ⁽³⁾	Sharpe	Rent.	Valor(R\$)	% Carteira
Artigo 7º	0,46	0,08		0,01	-0,14	0,86	417.306.177,18	83,99
Artigo 8º	13,68	4,80		0,51	-0,31	-3,27	55.352.624,99	11,14
Artigo 10º	13,77	5,11		0,19	-0,20	-1,89	24.169.123,21	4,86
JANDIRA - CONSOLIDADO		0,71		0,71			496.827.925,38	100,00

Renda Fixa

Value-At-Risk: 0,08%

Artigo 7º I, Alínea a

Ativo	Volatilidade ⁽¹⁾	VaR ⁽²⁾	CVaR ⁽³⁾	BVaR ⁽⁴⁾	Sharpe	Rent.	Valor(R\$)	% Carteira
LFT 010925 (0,030000%)	0,17	0,02	0,00	0,03	-0,07	0,92	14.945.180,23	3,01
NTN-B 150826 (3,100000%)	0,22	0,08	0,00	0,10	-0,75	0,76	2.410.339,45	0,49
NTN-B 150826 (5,690000%)	0,21	0,08	-0,00	0,10	0,28	0,99	6.190.151,76	1,25
NTN-B 150826 (6,265000%)	0,21	0,08	-0,00	0,10	0,50	1,03	3.949.566,11	0,79
NTN-B 150830 (4,330000%)	0,21	0,08	-0,00	0,10	-0,24	0,88	9.157.376,09	1,84
NTN-B 150830 (5,790000%)	0,21	0,08	-0,00	0,10	0,32	0,99	9.724.543,46	1,96
NTN-B 150830 (6,120000%)	0,25	0,13	0,00	0,13	0,37	1,02	22.405.650,65	4,51
NTN-B 150830 (6,800000%)	0,21	0,08	-0,00	0,10	0,70	1,07	1.634.973,80	0,33
NTN-F 2031 (7,220000%)	0,10	0,00	0,00	0,02	-3,89	0,55	9.654.671,84	1,94
NTN-F 2031 (9,420000%)	0,12	0,00	0,00	0,02	-1,70	0,72	9.457.513,57	1,90
NTN-B 150535 (3,480000%)	0,21	0,08	-0,00	0,10	-0,57	0,81	8.862.469,67	1,78
NTN-B 150535 (3,550000%)	0,21	0,08	-0,00	0,10	-0,55	0,81	5.036.755,43	1,01
NTN-B 150535 (4,130000%)	0,21	0,08	-0,00	0,10	-0,32	0,86	9.183.117,11	1,85
NTN-B 150535 (4,330000%)	0,21	0,08	-0,00	0,10	-0,24	0,88	3.270.743,82	0,66
NTN-B 150535 (4,440000%)	0,21	0,08	-0,00	0,10	-0,20	0,89	3.911.016,01	0,79
NTN-B 150535 (5,250000%)	0,21	0,08	-0,00	0,10	0,11	0,95	11.875.596,17	2,39
NTN-B 150535 (5,820000%)	0,21	0,08	-0,00	0,10	0,33	1,00	1.123.045,25	0,23

EXTRATO CONSOLIDADO DE ATIVOS

Ativo	Volatilidade ⁽¹⁾	VaR ⁽²⁾	CVaR ⁽³⁾	BVaR ⁽⁴⁾	Sharpe	Rent.	Valor(R\$)	% Carteira
NTN-B 150535 (6,430000%)	0,29	0,14	-0,00	0,14	0,40	1,04	9.995.506,12	2,01
NTN-B 150840 (4,340000%)	0,22	0,08	0,00	0,10	-0,30	0,86	3.710.041,04	0,75
NTN-B 150840 (4,341000%)	0,24	0,10	0,00	0,11	-0,27	0,86	217.302,40	0,04
NTN-B 150840 (5,400000%)	0,23	0,09	0,00	0,10	0,15	0,96	11.907.738,63	2,40
NTN-B 150840 (5,820000%)	0,21	0,08	-0,00	0,10	0,33	1,00	36.557.471,49	7,36
NTN-B 150840 (5,870000%)	0,27	0,14	-0,00	0,14	0,27	1,00	5.227.974,68	1,05
NTN-B 150840 (6,360000%)	0,21	0,09	-0,00	0,10	0,52	1,04	10.294.951,85	2,07
NTN-B 150545 (3,940000%)	0,21	0,08	-0,00	0,10	-0,39	0,85	3.883.234,44	0,78
NTN-B 150545 (5,220000%)	0,21	0,08	-0,00	0,10	0,10	0,95	5.413.734,40	1,09
NTN-B 150545 (5,230000%)	0,21	0,08	-0,00	0,10	0,10	0,95	5.387.987,00	1,08
NTN-B 150545 (5,340000%)	0,23	0,09	0,00	0,11	0,04	0,94	15.856.882,00	3,19
NTN-B 150545 (5,500000%)	0,24	0,10	0,00	0,11	0,18	0,97	16.785.046,62	3,38
NTN-B 150545 (5,900000%)	0,29	0,16	-0,00	0,16	0,26	1,00	10.158.817,09	2,04
NTN-B 150850 (3,500000%)	0,21	0,08	-0,00	0,10	-0,56	0,81	15.006.654,44	3,02
NTN-B 150850 (4,540000%)	0,21	0,08	-0,00	0,10	-0,16	0,89	8.975.844,57	1,81
NTN-B 150850 (5,752000%)	0,21	0,08	-0,00	0,10	0,30	0,99	13.155.731,55	2,65
NTN-B 150850 (5,940000%)	0,21	0,08	-0,00	0,10	0,37	1,01	15.994.245,77	3,22
NTN-B 150555 (4,200000%)	0,22	0,08	0,00	0,10	-0,35	0,85	8.936.077,04	1,80
NTN-B 150555 (4,490000%)	0,23	0,08	0,00	0,10	-0,25	0,87	6.540.081,18	1,32
NTN-B 150555 (4,920000%)	0,21	0,08	-0,00	0,10	-0,02	0,92	2.399.662,34	0,48
NTN-B 150555 (5,370000%)	0,23	0,09	0,00	0,11	0,05	0,94	15.872.959,40	3,19
NTN-B 150555 (5,500000%)	0,21	0,08	-0,00	0,10	0,20	0,97	1.608.435,47	0,32
NTN-B 150555 (5,930000%)	0,21	0,08	-0,00	0,10	0,37	1,00	25.907.792,48	5,21
Sub-total	0,20	0,08	-0,00		0,04	0,94	382.586.882,42	77,01

Artigo 7º I, Alínea b

Ativo	Volatilidade ⁽¹⁾	VaR ⁽²⁾	CVaR ⁽³⁾	BVaR ⁽⁴⁾	Sharpe	Rent.	Valor(R\$)	% Carteira
FI CAIXA BRASIL IMA B 5 TÍTULOS PÚBLICOS RF LP	4,73	1,22	0,01	0,01	-0,26	-0,31	5.667.103,49	1,14
Sub-total	4,73	1,22	0,01		-0,26	-0,31	5.667.103,49	1,14

Artigo 7º III, Alínea a

EXTRATO CONSOLIDADO DE ATIVOS

Ativo	Volatilidade ⁽¹⁾	VaR ⁽²⁾	CVaR ⁽³⁾	BVaR ⁽⁴⁾	Sharpe	Rent.	Valor(R\$)	% Carteira
BB PREV RF REF DI LP PERFIL FIC FI	0,12	0,04	0,00	0,05	-1,14	0,80	27.296.471,80	5,49
LME REC IMA-B FI RENDA FIXA	8,80	0,75	0,00	3,27	-0,45	-3,06	1.354.447,96	0,27
Sub-total	0,32	0,05	0,00		-0,87	0,65	28.650.919,76	5,77

Artigo 7º V, Alínea a

Ativo	Volatilidade ⁽¹⁾	VaR ⁽²⁾	CVaR ⁽³⁾	BVaR ⁽⁴⁾	Sharpe	Rent.	Valor(R\$)	% Carteira
INCENTIVO MULTISSETORIAL I - FIDC	42,59	0,74	-0,00	0,75	-0,29	-11,57	252.341,85	0,05
Sub-total	42,59	0,74	-0,00		-0,29	-11,57	252.341,85	0,05

Artigo 7º V, Alínea b

Ativo	Volatilidade ⁽¹⁾	VaR ⁽²⁾	CVaR ⁽³⁾	BVaR ⁽⁴⁾	Sharpe	Rent.	Valor(R\$)	% Carteira
PIATÁ FI Rf LP PREVIDENCIÁRIO CRÉDITO PRIVADO	479,32	6,29	-0,00	6,30	-0,16	-75,33	148.929,66	0,03
Sub-total	479,32	6,29	-0,00		-0,16	-75,33	148.929,66	0,03

Renda Variável

Value-At-Risk: 4,80%

Artigo 8º I

Ativo	Volatilidade ⁽¹⁾	VaR ⁽²⁾	CVaR ⁽³⁾	BVaR ⁽⁴⁾	Sharpe	Rent.	Valor(R\$)	% Carteira
BB AÇÕES BOLSA AMERICANA FIA	12,56	5,25	0,06	1,63	-0,22	-1,90	7.423.380,21	1,49
BRADERCO FIA MID SMALL CAPS	25,38	NaN	0,00	NaN	-0,33	-7,50	0,00	0,00
DAYCOVAL IBOVESPA ATIVO FIA	18,51	6,37	0,02	0,75	-0,29	-4,49	1.952.483,23	0,39
FIA CAIXA BRASIL IBOVESPA	19,07	6,54	0,13	0,09	-0,26	-4,08	12.419.430,19	2,50
ICATU VANGUARDA AÇÕES IBX FI	18,81	NaN	0,00	NaN	-0,27	-4,06	0,00	0,00
ICATU VANGUARDA DIVIDENDOS FIA	19,58	NaN	0,00	NaN	-0,29	-4,67	0,00	0,00
OCCAM FIC FIA	13,74	5,80	0,02	1,67	-0,28	-2,87	2.063.236,17	0,42
PLURAL AÇÕES FIC FIIA	21,91	NaN	0,00	NaN	-0,27	-4,97	0,00	0,00
TARPON GT INSTITUCIONAL I FIC FIA	12,93	8,19	0,01	6,04	-0,13	-0,72	720.335,80	0,14
Sub-total	16,26	5,05	0,24		-0,29	-3,84	24.578.865,60	4,95

Artigo 8º II

EXTRATO CONSOLIDADO DE ATIVOS

Ativo	Volatilidade ⁽¹⁾	VaR ⁽²⁾	CVaR ⁽³⁾	BVaR ⁽⁴⁾	Sharpe	Rent.	Valor(R\$)	% Carteira
IT NOW IBOVESPA FUNDO DE ÍNDICE - BOVV11	19,53	6,99	0,05	5,00	-0,25	-4,05	5.403.983,97	1,09
IT NOW IDIV FUNDO INDICE - DIVO11	17,24	6,57	0,13	1,76	-0,32	-4,56	12.599.441,95	2,54
IT NOW IMAT FUNDO DE ÍNDICE - MATB11	20,32	8,82	0,02	2,63	-0,30	-5,12	1.567.628,44	0,32
IT NOW S&P500 TRN FUNDO DE INDICE - SPXI11	17,73	7,67	0,02	6,47	0,02	1,26	7.558.165,75	1,52
IT NOW SMALL CAP FUNDO DE ÍNDICE - SMAC11	30,78	12,45	0,06	3,50	-0,30	-8,42	3.644.539,28	0,73
Sub-total	11,62	4,78	0,27		-0,32	-2,82	30.773.759,39	6,19

Investimentos Estruturados

Value-At-Risk: 5,11%

Artigo 10º I

Ativo	Volatilidade ⁽¹⁾	VaR ⁽²⁾	CVaR ⁽³⁾	BVaR ⁽⁴⁾	Sharpe	Rent.	Valor(R\$)	% Carteira
BRADESCO FIC FIM S&P 500 MAIS	13,84	5,08	0,10	1,15	-0,21	-1,96	13.383.385,72	2,69
ITAU PRIVATE MULTIMERCADO SP500 BRL FICFI	13,68	5,14	0,09	1,16	-0,20	-1,80	10.785.737,49	2,17
Sub-total	13,77	5,11	0,19		-0,20	-1,89	24.169.123,21	4,86

(1) Volatilidade anualizada do ativo no período (%)

(2) VaR (Value-at-Risk): 21 dias com 95% de confiança (%)

(3) Component VaR: contribuição no risco da carteira (%)

(4) BVaR (Benchmark-Value at Risk): 21 dias com 95% de confiança (%)

(5) Limite Política de Investimentos (%)

EXTRATO CONSOLIDADO DE ATIVOS

Observações

-Referente ao mês de dezembro de 2024, vale observar que:

- O Instituto está com 5,09% do patrimônio líquido do fundo INCENTIVO MULTISSETORIAL I - FIDC, percentual este superior ao permitido no Artigo 19 da Resolução CMN nº 4.963 de 25 de novembro de 2021;
- O fundo INCENTIVO MULTISSETORIAL I - FIDC não está aderente à Resolução CMN nº 4.963 de 25 de novembro de 2021;
- O fundo LME REC IMA-B FI RENDA FIXA não está aderente à Resolução CMN nº 4.963 de 25 de novembro de 2021;
- O fundo PIATÃ FI Rf LP PREVIDENCIÁRIO CRÉDITO PRIVADO não está aderente à Resolução CMN nº 4.963 de 25 de novembro de 2021.